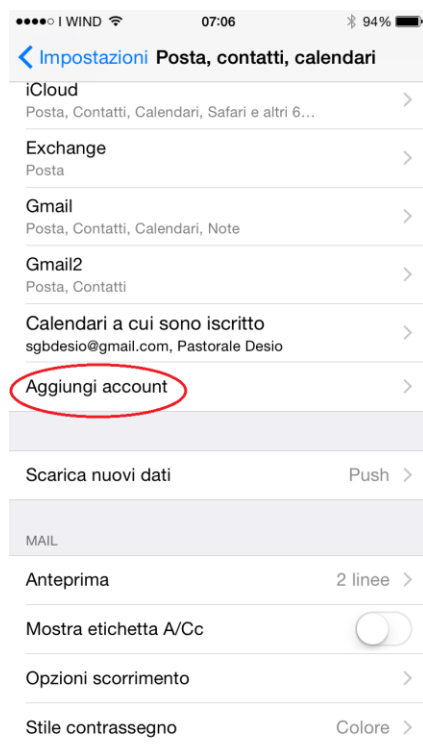


## AGGIUNGERE IL CALENDARIO SGBDESIO SUL TUO IPHONE/IPAD


1. Dal menu impostazioni selezionare la voce “Posta, contatti, calendari”



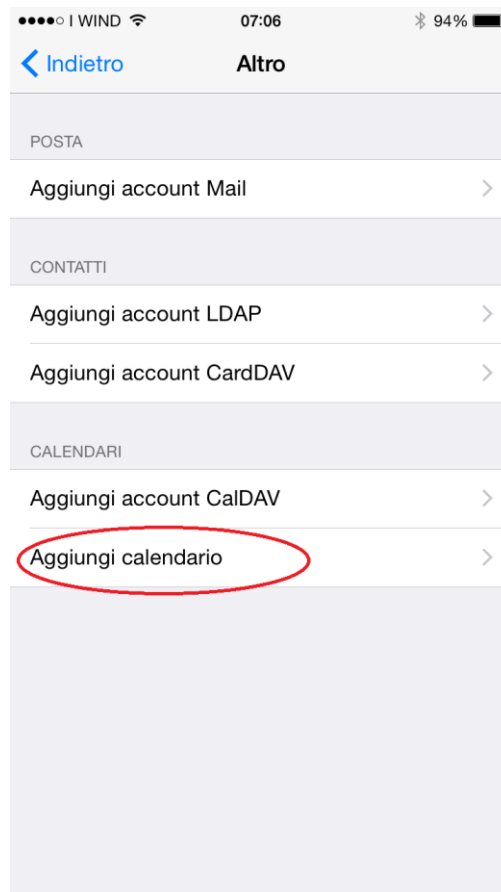
2. Selezionare “Aggiungi account”



### 3. Selezionare "Altro"



### 4. Selezionare "Aggiungi calendario"



5. alla voce *Server* inserire il seguente link:

<https://www.google.com/calendar/ical/sgbdesio%40gmail.com/public/basic.ics>

6. Lasciare in bianco le voci che appariranno e selezionare “Successivo”

7. Il calendario SGBDesio è disponibile tra i calendari del vostro Iphone/Ipad, aggiornato in tempo reale ☺